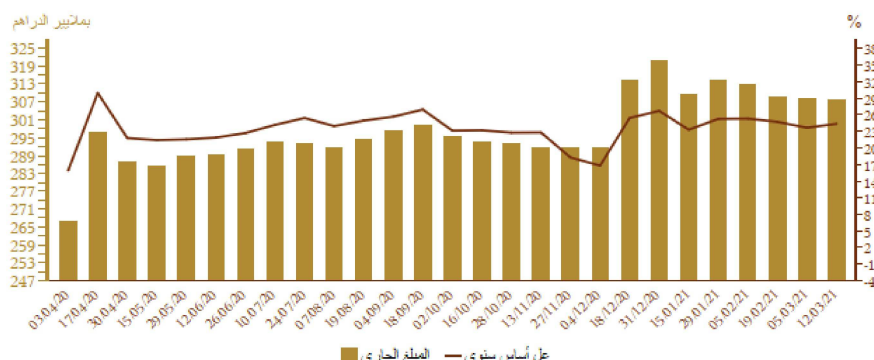


المؤشرات الأسبوعية

الأسبوع الممتد من 11 إلى 17 مارس 2021

الأصول الاحتياطية					
التطور بملايير الدراهم ويعدد أشهر الواردات من السلع والخدمات					
	Δ%			المبلغ الجاري في *	
21/03/05	21/02/28	20/12/31	20/03/13	21/03/12	
-0,1%	-0,3%	-4,1%	24,2%	307,5	الأصول الاحتياطية
*بملايير الدراهم					
يناير 2021	دجنبر 2020	نونبر 2020	يناير 2020		
7 أشهر و 20 يوم	7 أشهر و 25 يوم	7 أشهر و 4 أيام	6 أشهر و 25 يوم	الأصول الاحتياطية ممثلة بعدد أشهر واردات السلع والخدمات	

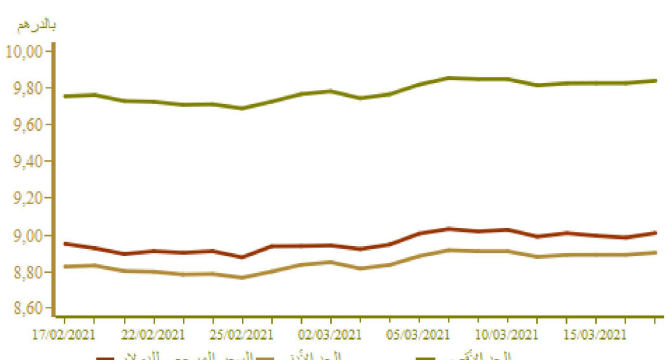


على أساس سنوي — المبلغ الجاري

بملايير الدراهم

%

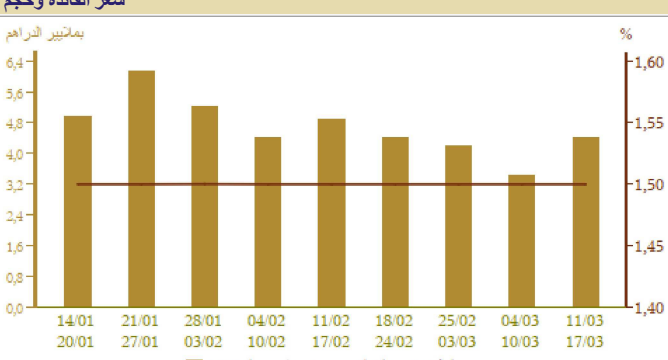
أسعار الصرف						
21/03/17	21/03/16	21/03/15	21/03/12	21/03/11	21/03/10	
						السعر المرجعي
10.723	10.732	10.734	10.740	10.758	10.738	الأورو
9.010	8.986	8.996	9.010	8.991	9.028	الدولار الأمريكي
						عملية المزايدة
						العملة
						السعر المتوسط S/دراهم



السعر المرجعي للدولار — الحد الأدنى — الحد الأقصى

بالدراهم

السوق القائمة ما بين البنوك		
سعر الفائدة وحجم المبادلات		
الأسبوع من 21-03-11 إلى 21-03-17	الأسبوع من 21-03-04 إلى 21-03-10	
1,50	1,50	سعر الفائدة ما بين البنوك
4 428,80	3 431,20	متوسط* حجم المبادلات
*بملايين الدراهم		



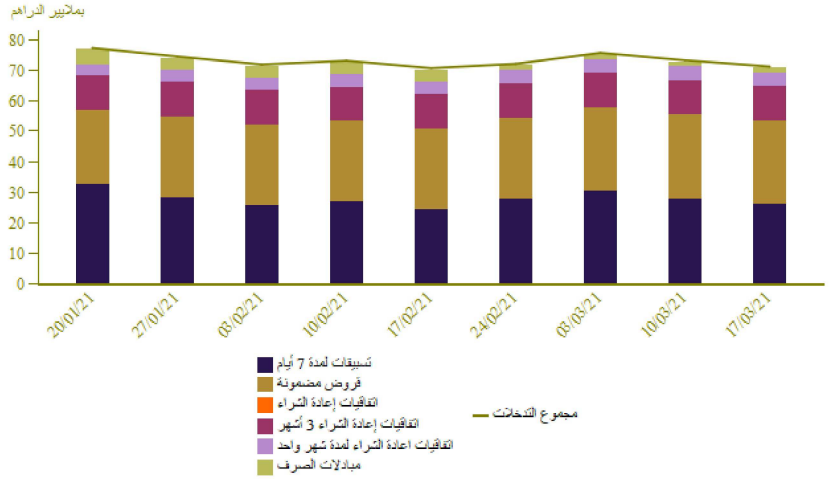
متوسط حجم المبادلات — سعر الفائدة ما بين البنوك

بملايير الدراهم

%

السوق النقدية
تدخلات بنك المغرب

الأسبوع من 21-03-11 إلى 21-03-17	الأسبوع من 21-03-04 إلى 21-03-10	المبالغ بمليين الدراهم
71 327	73 367	تدخلات بنك المغرب
71 327	73 367	تسهيلات بمبادرة من بنك المغرب
26 120	28 160	تسيقات لمدة 7 أيام
4 400	4 400	اتفاقيات إعادة الشراء لمدة شهر واحد
1 600	1 600	مبادلات الصرف
11 513	11 513	اتفاقيات إعادة الشراء 3 أشهر
347	347	البرنامج المندمج لدعم وتمويل الممولات
27 347	27 347	قروض مضمونة
		تسهيلات بمبادرة من البنوك
		تسيقات لمدة 24 ساعة
		تسيمة الإيداع لمدة 24 ساعة

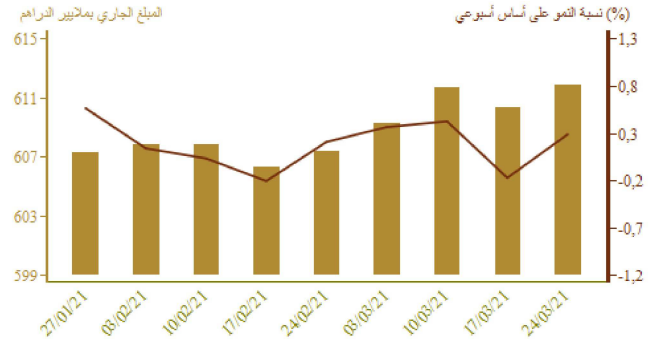


نتائج التسيقات لمدة 7 أيام بناء على طلب العروض 21/03/17 بملايين الدراهم	
26 770	المبلغ المكتتب

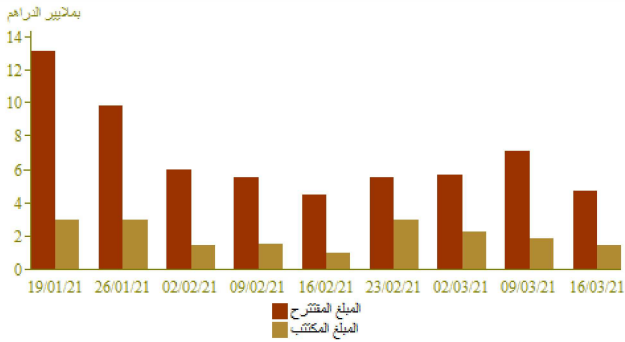
سوق الأذونات بالمزايدة
المبلغ الجاري لأذونات الخزينة

الأذونات بالمزايدة ليوم 21-03-16		التسديدات*	الأجل
الاكتتابات*	سعر الفائدة	من 21-03-18 إلى 21-03-24	
			13 أسبوعا
			26 أسبوعا
200	1,51		52 أسبوعا
1 300	1,66		سنتين
			5 سنوات
			10 سنوات
			15 سنة
			20 سنة
			30 سنة
1 500			المجموع

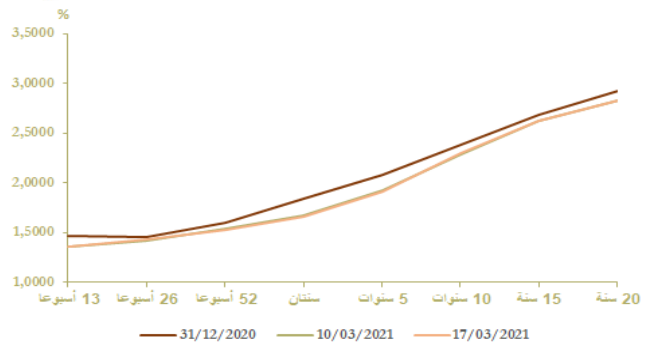
*بملايين الدراهم



نتائج عمليات المزايدة



منحنى أسعار الفائدة في السوق الثانوية

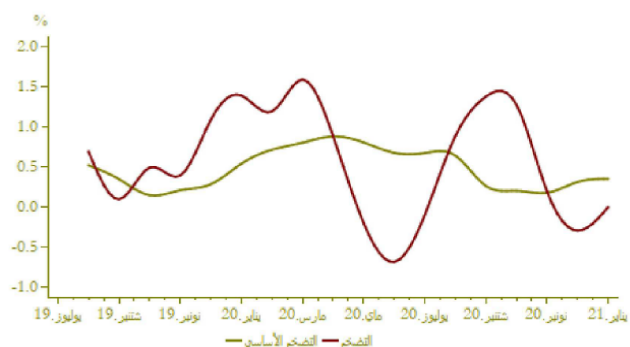


التضخم

تطور التضخم على أساس سنوي (%)

Δ (%)		يناير 2021		
يناير 2021	ديجنبر 2020	يناير 2021	ديجنبر 2020	
0,0	-0,3	0,1		*مؤشر أسعار الاستهلاك
0,4	0,3	0,1		**مؤشر التضخم الأساسي

المصدر: (*) المدونة السامية للتخطيط
(**) بنك المغرب



أسعار الفائدة

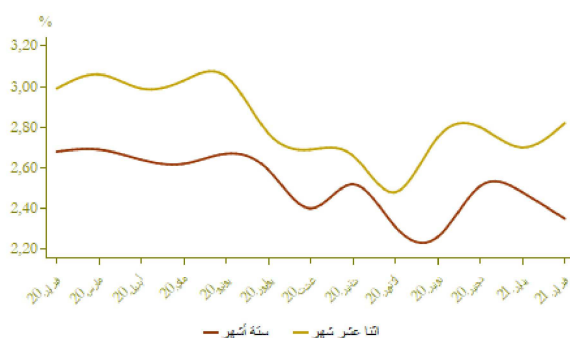
أسعار الفائدة الدائنة (%)

النصف الثاني من 2020	النصف الأول من 2021	
1,74	1,27	الحسابات على الدفاتر - سعر الفائدة الأدنى

أسعار الفائدة الدائنة (%)	ديجنبر 2020	يناير 2021	فبراير 2021
ودائع ستة أشهر	2,51	2,48	2,35
ودائع اثنا عشر شهرا	2,80	2,70	2,82

أسعار الفائدة المدنية (%)	فصل 2-2020	فصل 3-2020	فصل 4-2020
المجموع	4,55	4,34	4,42
قروض للأفراد	5,14	5,15	4,98
قروض الإسكان	4,66	4,31	4,33
قروض الاستهلاك	6,56	6,46	6,40
قروض الشركات	4,46	4,16	4,28
حسب الهدف الاقتصادي			
تسهيلات الخزينة	4,43	3,96	4,09
قروض التجهيز	4,18	4,51	4,23
قروض العقار	6,12	5,85	5,84
حسب حجم الشركة			
الشركات الصغيرة جدا والصغيرة والمتوسطة	5,17	4,46	4,49
الشركات الكبرى	4,14	3,96	4,13

المصدر: البيانات الواردة في البحث الفصلي الذي يجره بنك المغرب لدى النظام البنكي

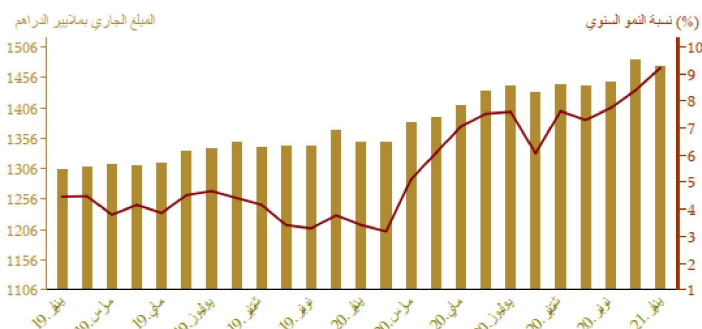


مجمعات النقد والتوظيفات السائلة

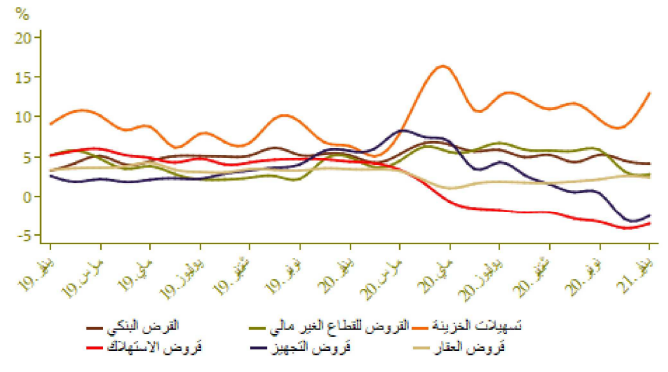
تطور المجموع م3

Δ (%)		لمبلغ الجاري في نهاية		
يناير 2021	ديجنبر 2020	يناير 2021	ديجنبر 2020	
20,0	1,0	303,6		العملة الائتمانية
9,4	-1,3	709,9		العملة الكتابية
12,4	-0,6	1 013,4		1م
1,5	0,5	170,2		التوظيفات تحت الطلب م2-م1
10,7	-0,4	1 183,6		2م
3,8	-1,7	291,5		أصول نقدية أخرى م3-م2
9,2	-0,7	1 475,1		3م الكتلة النقدية
6,7	0,2	797,9		مجمع التوظيفات السائلة
25,1	-2,1	313,9		الأصول الاحتياطية
78,9	0,8	31,8		صافي الأصول الأجنبية لمؤسسات الإيداع الأخرى
11,3	1,1	243,9		الديون الصافية على الإدارة المركزية
4,8	-1,2	1 117,4		القروض المقدمة للاقتصاد

بملايير الدراهم



تطور القرض البنكي حسب الغرض الاقتصادي على أساس سنوي

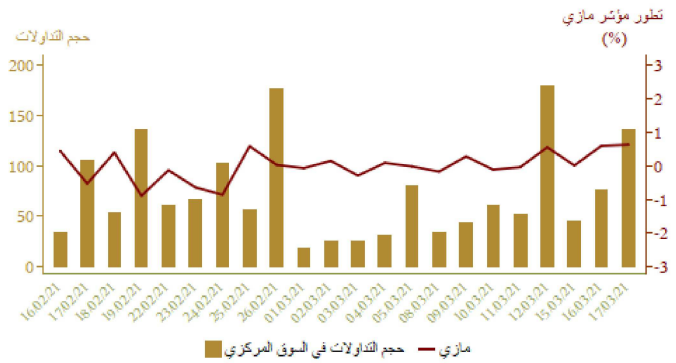


توزيع القرض البنكي حسب الغرض الاقتصادي

Δ (%)		لمبلغ الجاري * في نهاية		
يناير 2021	يناير 2020	يناير 2021	يناير 2020	
13,0	0,6	207,6	207,6	تسهيلات الخزينة
2,3	-0,3	282,9	282,9	قرروض العفار
-3,6	0,2	54,3	54,3	قرروض الاستثمار
-2,6	-0,5	177,7	177,7	قرروض التجهيز
1,8	-16,6	129,5	129,5	ديون مختلفة على الزبناء
15,3	1,7	81,4	81,4	ديون معلقة الأداء
4,1	-2,6	933,4	933,4	القرض البنكي
4,9	-0,1	815,0	815,0	القرروض للقطاع الغير مالي

*بملايين الدراهم

مؤشرات بورصة القيم
تطور مؤشر مازي وحجم التداولات



Δ %			الأسبوع		
21/03/17	21/03/17	21/03/17	21/03/17 من	21/03/04 من	
20/12/31	21/02/17	21/03/10	21/03/17 إلى	21/03/10 إلى	
2,42	0,35	1,82	11 560,84	11 353,95	مؤشر مازي نهاية الفترة
			122,46	51,05	الحجم * المتوسط لتداولات الأسبوع
2,25	0,46	1,79	598 140,23	587 611,69	الرسملة * نهاية الفترة

*بملايين الدراهم

المصدر: بورصة الدار البيضاء

المالية العمومية

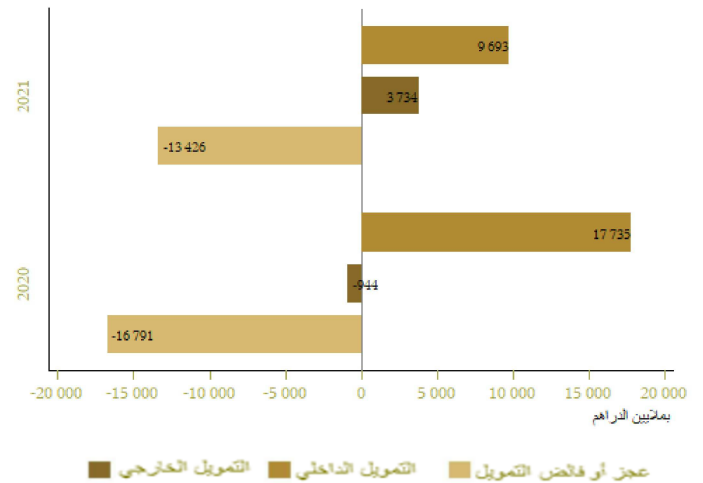
وضعية الخزينة

Δ (%)	يناير-فبراير 2021	يناير-فبراير 2020	المبالغ بملايين الدراهم
0,7	40 095	39 800	*المداخيل العادية
-1,4	37 751	38 281	منها الموارد الجبائية
-3,3	62 271	64 381	التفقات الإجمالية
-3,6	59 367	61 601	التفقات الإجمالية دون احتساب المقاصة
4,5	2 904	2 780	المقاصة
-2,6	44 209	45 388	التفقات العادية دون احتساب المقاصة
3,5	24 105	23 291	الأجور
-11,8	11 489	13 032	السلع والخدمات الأخرى
-10,9	3 838	4 309	فوائد الدين
0,4	4 777	4 756	التحويلات للجماعات الترابية
.	-7 019	-8 368	الرصيد العادي
-6,5	15 158	16 214	نفقات الاستثمار
	9 626	12 331	رصيد الحسابات الخاصة للخزينة
	-12 550	-12 250	فائض أو عجز الميزانية
	-8 712	-7 942	**الرصيد الأولي
	-876	-4 541	تغير العمليات قيد الأداء
	-13 426	-16 791	عجز أو فائض التمويل
	3 734	-944	التمويل الخارجي
	9 693	17 735	التمويل الداخلي

*مع احتساب الضريبة على القيمة المضافة للجماعات الترابية ودون احتساب موارد الخوصصة
**ممثل رصيد الميزانية دون احتساب تكاليف فوائد الدين
المصدر: وزارة الاقتصاد والمالية وإصلاح الإدارة

تمويل الخزينة

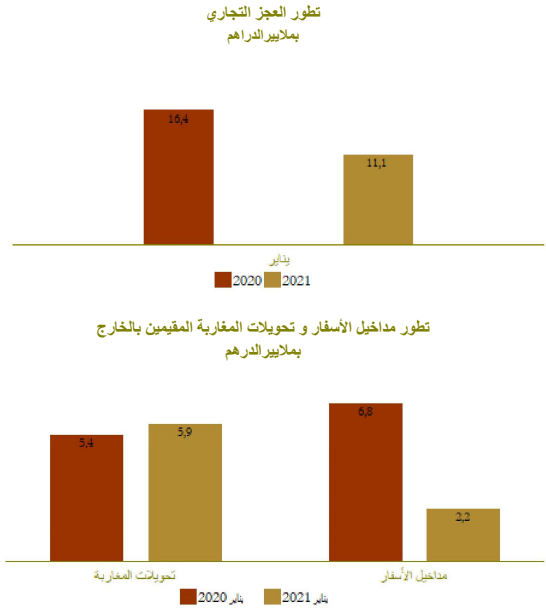
يناير-فبراير



الحسابات الخارجية

Δ (%)	المبالغ بملايين الدراهم		
	يناير 2021	يناير 2020	
-5,2	23 981,0	25 300,0	الصادرات الإجمالية
12,6	3 462,0	3 075,0	صادرات الفوسفات ومشتقاته
-11,6	6 912,0	7 816,0	صادرات قطاع السيارات
-16,0	35 047,0	41 731,0	الواردات الإجمالية
-16,4	9 029,0	10 801,0	مواد التجهيز
-30,4	4 655,0	6 684,0	واردات المواد الطاقية
-12,3	7 860,0	8 964,0	السلع الاستهلاكية
-32,7	11 066,0	16 431,0	العجز التجاري الإجمالي
	68,4	60,6	نسبة (%) تغطية الصادرات للواردات
-67,2	2 216,0	6 754,0	مداخل الأسفار
8,8	5 894,0	5 417,0	تحويلات المغاربة المقيمين بالخارج
-53,9	650,0	1 411,0	تدفقات الاستثمارات الأجنبية المباشرة الصافية

المصدر: مكتب الصرف



الحسابات الوطنية

تطور الناتج الداخلي الإجمالي على أساس سنوي

Δ (%)	بملايين الدراهم		
	ف-3-2020	ف-3-2019	
-7,2	234,1	252,2	الناتج الداخلي الإجمالي بالأسعار الثابتة
-8,6	27,0	29,6	القيمة المضافة للقطاع الفلاحي
-6,7	173,9	186,3	القيمة المضافة للقطاع غير الفلاحي
-6,9	267,3	286,9	الناتج الداخلي الإجمالي بالأسعار الجارية

المصدر: المديرية العامة للتخطيط

